




| Concepto | Origen | Aplicación | Concepto | Origen | Aplicación |
|---------------------------------------------------------------|-------------------|------------------|--------------------------------------------------------------------------------------|------------------|-------------------|
| ACTIVO | 18,018,696 | 6,275,949 | PASIVO | 1,313,044 | 0 |
| Activo Circulante | 8,526,346 | 5,688,360 | Activo Circulante | 1,313,044 | 0 |
| Efectivo y Equivalentes | 8,526,346 | 0 | Cuentas por Pagar a Corto Plazo | 1,313,044 | 0 |
| Derechos a Recibir Efectivo o Equivalentes | 0 | 5,661,391 | Documentos por Pagar a Corto Plazo | 0 | 0 |
| Derechos a Recibir Bienes o Servicios | 0 | 26,969 | Porción a Corto Plazo de la Deuda Pública a Largo Plazo | 0 | 0 |
| Inventarios | 0 | 0 | Títulos y Valores a Corto Plazo | 0 | 0 |
| Almacenes | 0 | 0 | Pasivos Diferidos a Corto Plazo | 0 | 0 |
| Estimación por Pérdida o Deterioro de Activos Circulantes | 0 | 0 | Fondos y Bienes de Terceros en Garantía y/o Administración a Corto Plazo | 0 | 0 |
| Otros Activos Circulantes | 0 | 0 | Provisiones a Corto Plazo | 0 | 0 |
| Activo No Circulante | 9,492,349 | 587,589 | Otros Pasivos a Corto Plazo | 0 | 0 |
| Inversiones Financieras a Largo Plazo | 0 | 0 | Pasivo No Circulante | 0 | 0 |
| Derechos a Recibir Efectivo o Equivalentes a Largo Plazo | 0 | 0 | Cuentas por Pagar a Largo Plazo | 0 | 0 |
| Bienes Inmuebles, Infraestructura y Construcciones en Proceso | 0 | 0 | Documentos por Pagar a Largo Plazo | 0 | 0 |
| Bienes Muebles | 0 | 587,589 | Deuda Pública a Largo Plazo | 0 | 0 |
| Activos Intangibles | 0 | 0 | Pasivos Diferidos a Largo Plazo | 0 | 0 |
| Depreciación, Deterioro y Amortización Acumulada de Bienes | 9,492,349 | 0 | Fondos y Bienes de Terceros en Garantía y/o en Administración a Largo Plazo | 0 | 0 |
| Activos Diferidos | 0 | 0 | Provisiones a Largo Plazo | 0 | 0 |
| Estimación por Pérdida o Deterioro de Activos no Circulantes | 0 | 0 | HACIENDA PÚBLICA/ PATRIMONIO | 0 | 13,055,790 |
| Otros Activos no Circulantes | 0 | 0 | Hacienda Pública/ Patrimonio Contribuido | 0 | 0 |
| | | | Aportaciones | 0 | 0 |
| | | | Donaciones de Capital | 0 | 0 |
| | | | Actualización de la Hacienda Pública / Patrimonio | 0 | 0 |
| | | | Hacienda Pública/ Patrimonio Generado | 0 | 13,055,790 |
| | | | Resultados del Ejercicio (Ahorro / Desahorro) | 0 | 5,265,867 |
| | | | Resultados de Ejercicios Anteriores | 0 | 7,789,923 |
| | | | Revalúos | 0 | 0 |
| | | | Reservas | 0 | 0 |
| | | | Rectificaciones de Resultados de Ejercicios Anteriores | 0 | 0 |
| | | | Exceso o Insuficiencia en la Actualización de la Hacienda Pública/ Patrimonio | 0 | 0 |
| | | | Resultado por Posición Monetaria | 0 | 0 |
| | | | Resultado por Tenencia de Activos no Monetarios | 0 | 0 |

Bajo protesta de decir verdad declaro que los Estados Financieros y sus Notas son razonablemente correctos y responsabilidad del emisor.

VICTOR MANUEL ALCOCERCA SANCHEZ
 DIRECTOR GENERAL

C. P. RAUL SILVESTRE SANTANA QUEZADA
 DIRECTOR ADMINISTRATIVO

LIC. HERMELINDA UCAN YELADAQUI
 JEFA DEPARTAMENTO CONTABILIDAD